

## Инструкция автора – продавца для проектов, созданных по шаблону «Продажа информации»

1. Открыть платформу [www.abakusonline.com](http://www.abakusonline.com) в браузере
2. Зайти под своей учетной записью или зарегистрироваться
3. Создать проект на основе шаблона «Продажа информации» с помощью админа платформы
4. Запустить проект (в меню «Мои проекты», роль - Продавец):

selling\_information

Продажа информации



**Продажа рецептов салатов (Id = 37)**  
Продаю рецепты салатов онлайн



Роль

Id: 37 Автор: admin



## 5. Настройте свой проект:

### Главное меню

#	Наименования
1	Сборники <span style="float: right; color: magenta;">Настройте проект</span>
2	Заказы
3	Статистика 
4	Настройка проекта 

### Просмотр записи - Настройка проекта

Id: 8442




- Логотип проекта :



- Внешнее описание проекта : **Продаю рецепты салатов онлайн**
- Внутреннее описание проекта : **Введите заказ, приложите скан оплаты. После подтверждения продавца - файл с информацией Вам будет доступен. Оплачивать на карту 0000 0000 0000 0000. Или на +7-700-100-0000**

## 6. Заполнить сборники (их может быть один или несколько) информацией, в дальнейшем, менять при необходимости:


### Главное меню Заполните сборники информацией

#	Наименования
1	Сборники 
2	Заказы
3	Статистика 
4	Настройка проекта 

### Корректировка записи - Сборник

Id 8448

Наименование \*  ← Ввести название сборника

Реклама\* (сейчас:  Выберите файл Файл не выбран) ← Загрузите изображение - рекламу  
Удалить изображение

Выберите другое изображение для изменения, или оставьте существующее (максимум 10 Mb)

Информация\* (сейчас: Открыть документ)  ← Загрузите файл с информацией, которую Вы хотите продавать  
Выберите другой документ для изменения, или оставьте существующий (максимум 25 Mb) (.xls, .xlsx, .pdf, .doc, .docx, .rtf, .txt)


admin

Продажа рецептов салатов (Id = 37)

Сборники

Для роли Продавец доступ открыт к файлу продажи → Продавец

Проверка хранения чисел  
Проверка таблицы Тексты



#	Id	Сборник	Реклама	Информация
1	8448	Сборник рецептов салатов		Открыть документ <span style="color: magenta;">←</span>

Выберите запись для работы

## 7. Периодически просматривайте поступившие заказы:

**Главное меню**

Периодически просматривайте поступившие заказы

#	Наименования
1	Сборники
2	Заказы
3	Статистика 
4	Настройка проекта 



Выберите запись для работы

## 8. После поступления заказ нужно просмотреть скан оплаты, и в случае одобрения, нужно откорректировать и поставить отметку «Заказ исполнен», после этого файл с продаваемой информацией будет доступен покупателю:

**Заказы**

Отметка "Заказ исполнен" не проставлена

Проверка хранения чисел  
Проверка таблицы Тексты

#	Id	Заказ исполнен	Дата	Сборник	Реклама	Скан оплаты	Информация
1	8509	<input type="checkbox"/>	15.03.2022	Сборник рецептов салатов			

Выберите запись для работы

### Просмотр записи - Заказ

Id: 8509

- Заказ исполнен :
- Дата : **15.03.2022**
- Сборник : **Сборник рецептов салатов**
- Реклама :



- Скан оплаты :



Нажмите "Корректировать"

Создал пользователь, дата, время: abakusonline, 15.03.2022 14-44-13, abakusonline@abakusonline.com  
Обновил пользователь, дата, время: abakusonline, 15.03.2022 14-44-13, abakusonline@abakusonline.com

[Корректировать](#) [Удалить](#) [Пространство](#) [← Назад](#)

### Корректировка записи - Заказ


Проставьте отметку в случае Вашего одобрения оплаты


Id 8509

Заказ исполнен \*  ← Эти поля недоступны для изменения для роли Продавей

Дата \* 15.03.2022 ←

Сборник \* Сборник рецептов салатов ←

Реклама 

Скан оплаты\* 

admin



Заказы

Продажа рецептов салатов (Id = 37)

Продавец

После проставления отметки "Заказ исполнен" у Продавца файл с продаваемой информацией доступен Продавцу и Покупателю

Проверка хранения чисел  
Проверка таблицы Тексты



#	Id	Заказ исполнен	Дата	Сборник	Реклама	Скан оплаты	Информация
1	8509	<input checked="" type="checkbox"/>	15.03.2022	Сборник рецептов салатов			Открыть документ

Выберите запись для работы



## 9. Просмотр статистики:

### Главное меню

#	Наименования
1	Сборники
2	Заказы
3	Статистика 
4	Настройка проекта 

Просмотр статистики



Выберите запись для работы

#### Статистика

Количества неисполненных и исполненных заказов



#	Id	Заказ исполнен	Количество
1	8456	<input checked="" type="checkbox"/>	1

Проверка хранения чисел  
Проверка таблицы Тексты

Выберите запись для работы